

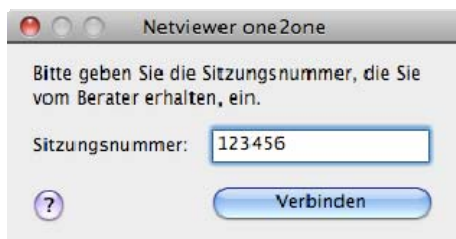
# Netviewer onezone Mac beta

## Kurzanleitung Teilnehmer (Mac)

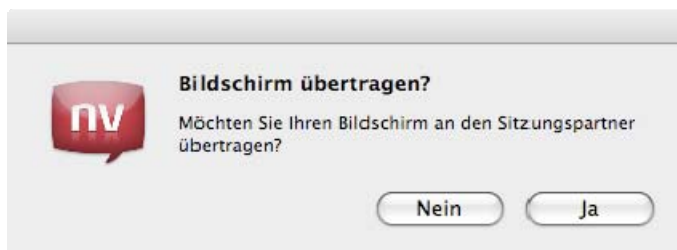


### Sitzung starten

1. Laden Sie das Netviewer onezone Teilnehmerprogramm von [http://netviewer.de/beta/download\\_mac](http://netviewer.de/beta/download_mac) herunter. Sie erhalten das Programm als Disk Image. Doppelklicken Sie auf das Disk Image um es zu mounten und legen Sie Netviewer onezone in Ihrem Programme Ordner oder einem Ordner Ihrer Wahl ab.
2. Doppelklicken Sie auf Netviewer onezone, um das Programm zu starten. Ein Dialogfenster öffnet sich.
3. Geben Sie die **Sitzungsnummer** ein, die Ihnen der Berater mitgeteilt hat.



4. Klicken Sie auf **Verbinden**.
5. Daraufhin öffnet sich der folgende Abfrage-Dialog:



6. Mit einem Mausklick auf **Ja** treten Sie der Sitzung bei und übertragen Ihren Bildschirm an den Sitzungspartner .

Die Netviewer-Sitzung kann beginnen!

### Funktionen der Netviewer Minibar



Hier können Sie...

- Die Fernsteuerung aktivieren und deaktivieren
- Die Sitzung beenden

### Eigenschaften der Netviewer Minibar

Die Minibar ist zu Beginn der Sitzung unter der Menüleiste angedockt und eingeklappt, so dass nur ein schmaler roter Balken unterhalb der Menüleiste zu sehen ist.



Wenn Sie mit der Maus auf oder über den Balken fahren, klappt die Minibar aus und kann auf dem Bildschirm frei positioniert werden.

### Blickrichtung

Die Blickrichtung ist grundsätzlich **auf den Bildschirm des Teilnehmers gerichtet**. Zunächst erscheint jedoch eine Abfrage. Erst mit Ihrer Zustimmung überträgt Netviewer Ihren Bildschirm an den Berater (s. Sitzung starten).

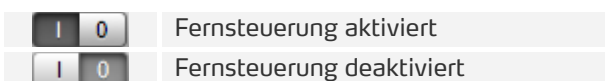
### Fernsteuerung

Sie können dem Berater die **Fernsteuerung** überlassen.

- Klicken Sie dazu auf den Kippschalter für die Fernsteuerung.



Mit der Fernsteuerung kann der Berater mit Maus- und Tastatureingaben alle Bildschirmelemente und Applikationen Ihres Computers fernsteuern und auch die Minibar und Dialoge des Netviewerprogramms bedienen. Sie erkennen an dem Kippschalter, ob die Fernsteuerung aktiviert oder deaktiviert ist.



### Fernsteuerung entziehen

Sie können dem Berater jederzeit die Fernsteuerung zu entziehen

- Drücken Sie dazu die Tastenkombination [Strg + Esc].

### Sitzung beenden

Zum Beenden der Sitzung klicken Sie auf **Beenden** in der Minibar.

Viel Spaß beim Netviewern!